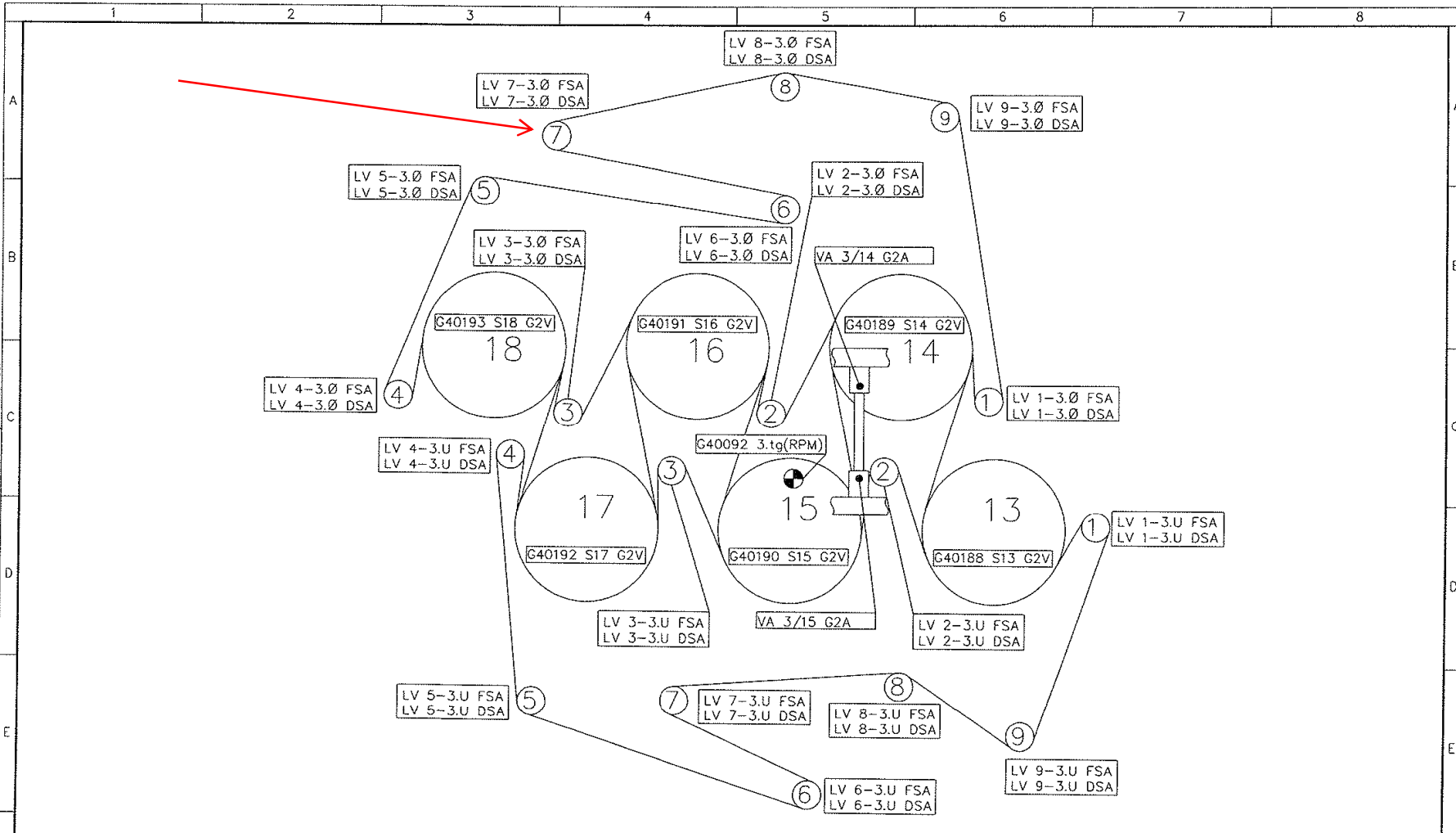


# LV 7-3 Ø FSA



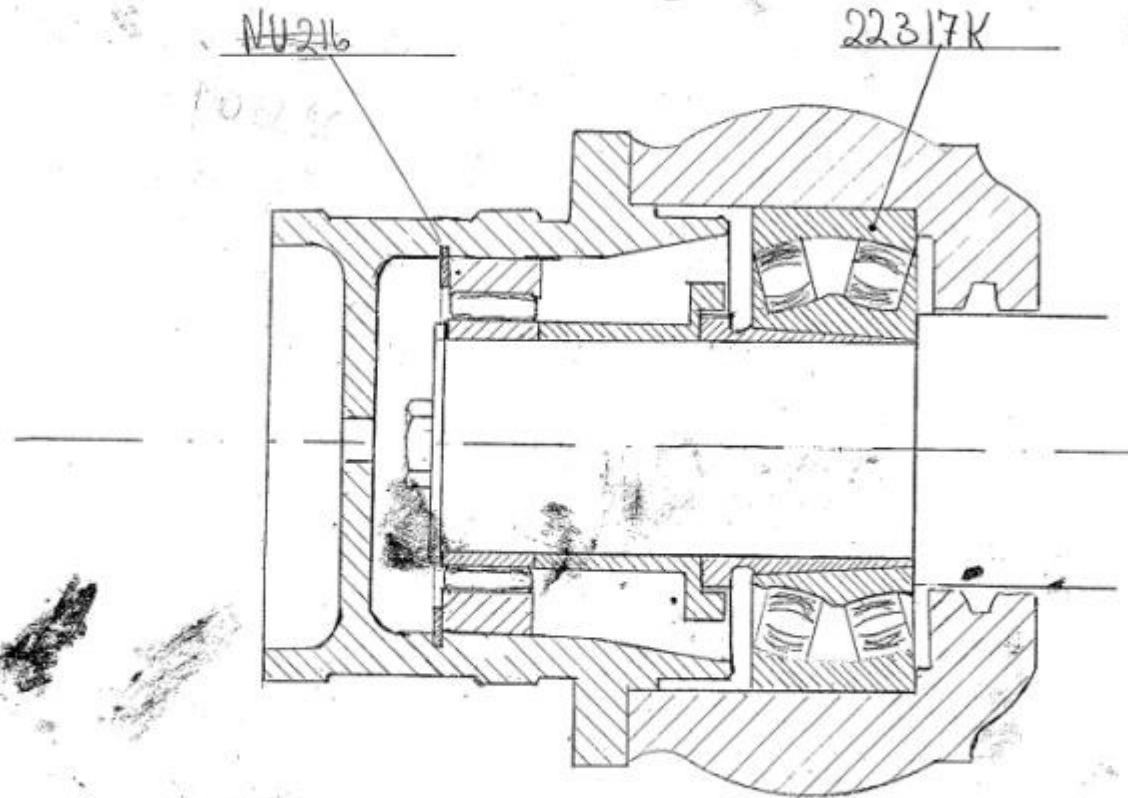
# 3. Tørkegruppe PM 4



This information is confidential and proprietary to Metso Paper and is not to be reproduced, disclosed to a third party, modified or used without a prior permission of Metso Paper or its authorized representative. All rights reserved.  
 FORMAT VERSION 4.00

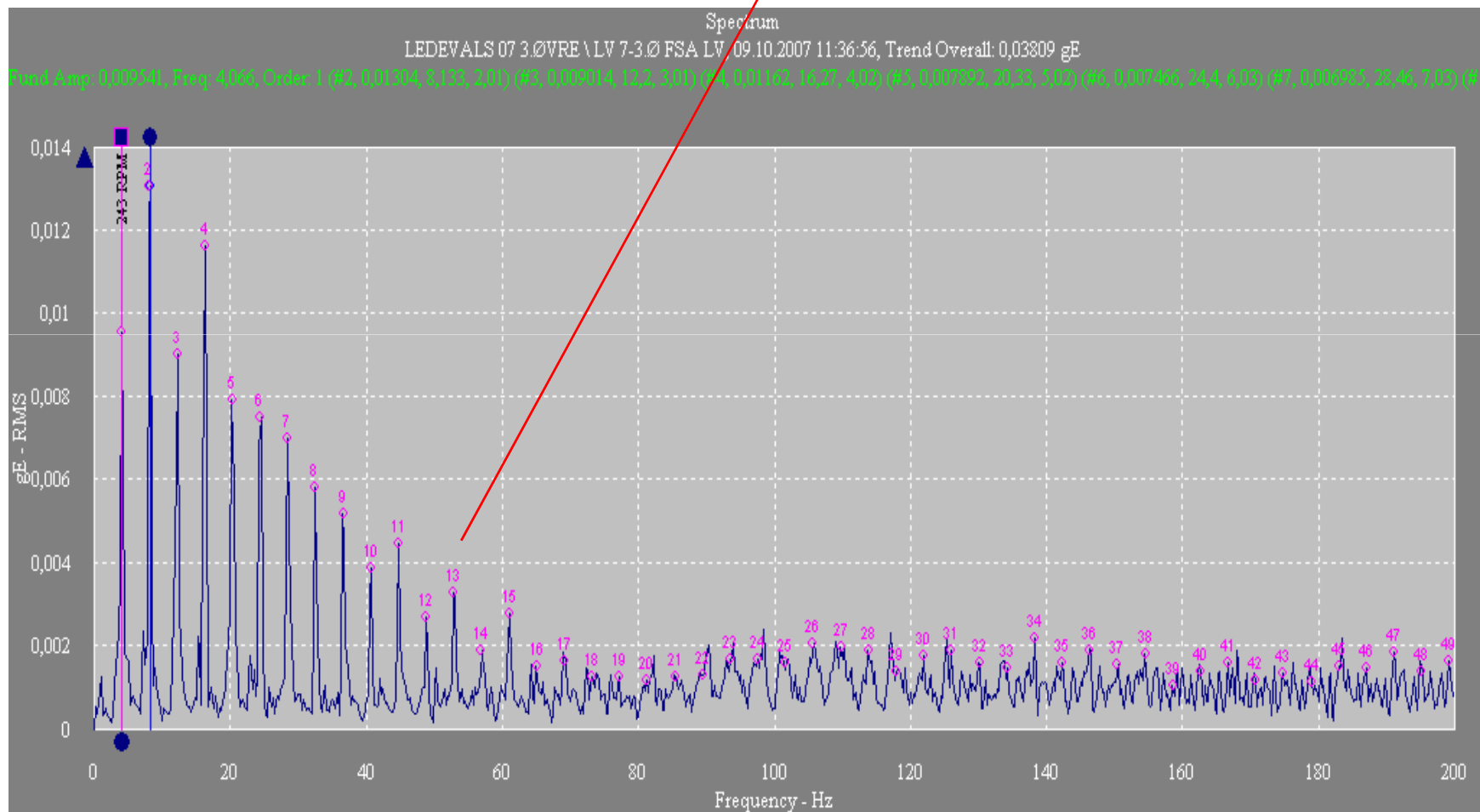
						PROJECT Nordic Paper		CUSTOMER NORDIC PAPER AS	
						OBJECT		PM4	
				MODEL		CUSTOMER DWG NR			
DATE	NAME	APPD	REVISION	REV.NBR	TITLE	DCC		DRAWING ID/REV	SHEET
DESIGN: RTo	29.06.2007	CHKD		APPD	PM4 GIVARNAS PLACERING: 3. TORKGRUPP			2030910110	0 1(1)
FILE 3_Torkgrupp.dwg			APPLA ELECTRICAL HARDWARE		PROD. SENSODEC	CIRCUIT			

# Lagerhus, strekk og reguleringsvalser:



Filtledervals (reguleringsvals) PM II  
14.01.97 BES

Her kan man se, ut i fra spektret at harmoniske av turtall treffer på de fleste toppene, og indikerer at noe er løst.



Her ser man låsebrikke og innerringen da vi tok av lokket. Både inneringen og låsebrikken var løs.



Her er det startet rengjøring, som man kan se er det ikke skjedd stor skade på tappen, noe slitt er den nok, da vi har hatt en innerring som har vært løs. Gjengene til boltene er ok, og man kan montere lageret på plass igjen.

Limer med loctite, for at det skal sitte ennå bedre. Valsen er sikret, for så å bli byttet i en planlagt stopp.



En måling tatt dagen etter, for å kontrollere at ting er som det bør.  
Valsen vil bli lagt under oppfølging slik at den hele tiden blir observert.

